

Xtreme
in innovation

primus

laundry equipment

HOCHTOURIGE WASCHSCHLEUDERMASCHINE

FX 65 FX 80 FX 105 FX 135



BESCHREIBUNG

- Frei aufstellbare, hohtourige WM (bis 1165 U/min. – FX65,80)
- Deckel in Edelstahl, Front- und Seitentafeln Anthrazit grau
- Innen- und Außentrommel – Chromnickelstahl
- XControl – leicht bedienbare Steuerung
- Patentierter 4-fach Einspülkasten
- Großes Ablaufventil (Ø 76 mm)
- Leichter Zugang zu allen wichtigen Bauteilen von der Maschinenvorderseite
- Große Türöffnung für einfache Be- und Entladung

OPTIONEN

- XControl Plus- voll programmierbare Steuerung
- Münzensteuerung (zentrales Zahlungssystem)
- Front und Seitentafeln aus Edelstahl
- USB-Eingang (an der Rückseite)
- EasySoap-Anschluss für Flüssigdosisierung
- Dosierpumpen
- Wasserrecyclingsatz
- Dampfheizung
- Ablasspumpe (FX65, 80)



ERGONOMISCHES
DESIGN



GROSSE
TÜRÖFFNUNG



NIEDRIGER WASSER- UND
ENERGIEVERBRAUCH

cascade
drum

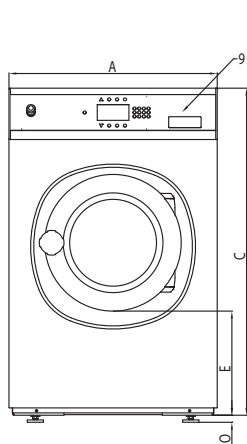


superreco

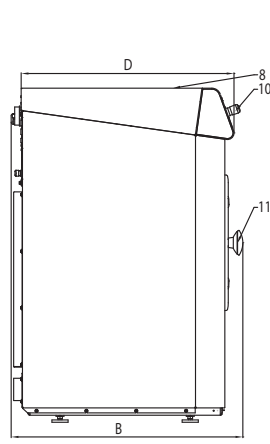
POWERWASH

TRACE-TECH

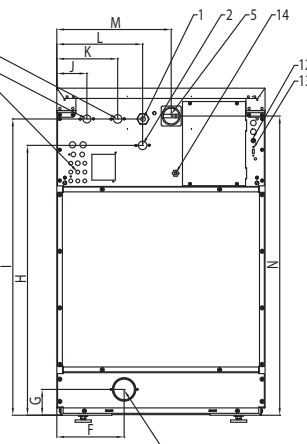
| TYP | | FX65 | FX80 | FX105 | FX135 |
|--|--------|--------------|--------------|--------------|--------------|
| TROMMEL | | | | | |
| maximale Kapazität 1:9 | kg | 7 | 9 | 12 | 15 |
| Kapazität 1:10 | kg | 6,5 | 8 | 11 | 14 |
| Trommelvolumen | L | 65 | 75 | 105 | 135 |
| Durchmesser | mm | 530 | 530 | 620 | 620 |
| DREHZAHL | | | | | |
| Waschdrehzahl | U/min | 49 | 49 | 49 | 49 |
| Schleuderdrehzahl | U/min | 1165 | 1165 | 1075 | 1075 |
| G-FAKTOR | | 400 | 400 | 400 | 400 |
| HEIZUNG | | | | | |
| elektrisch (standardmäßig) | kW | 6 / 9 | 6 / 9 | 6 / 9 / 12 | 9 / 12 |
| Dampfheizung | bar | 1 - 8 | 1 - 8 | 1 - 8 | 1 - 8 |
| Heißwasser | °C | 90 | 90 | 90 | 90 |
| Geräuschpegel | dB (A) | < 65 | < 65 | < 65 | < 65 |
| Wasseranschluss | | 3/4" | 3/4" | 3/4" | 3/4" |
| Wasserdruck | bar | 1 - 8 | 1 - 8 | 1 - 8 | 1 - 8 |
| Wasserdruck aus Recycling | bar | 3 - 5 | 3 - 5 | 3 - 5 | 3 - 5 |
| Wasserdurchfluss durch das Einlassventil | L/min | 20 | 20 | 20 | 20 |
| Ablaufventil außen | Ø mm | 76 | 76 | 76 | 76 |
| Wasserdurchfluss durch das Ablaufventil | L/min | 210 | 210 | 210 | 210 |
| Dampfanschluss | | 1/2" | 1/2" | 1/2" | 1/2" |
| ABMESSUNGEN | | | | | |
| Size HxBxT | mm | 1115x710x740 | 1115x710x790 | 1225x795x795 | 1225x795x945 |
| TRANSPORTANGABEN | | | | | |
| Gewicht bruto | kg | 180 | 200 | 235 | 275 |
| Gewicht netto | kg | 170 | 185 | 210 | 255 |
| Lattenverschlag HxBxT | mm | 1245x750x840 | 1245x750x840 | 1345x835x840 | 1345x835x985 |



Frontansicht



Seitenansicht



Rückansicht

1. Stromanschluss
2. Heißwasser
3. Hartes Kaltwasser
4. Weiches Kaltwasser
5. Hauptschalter
6. Anschluss für Flüssigwaschmittel
7. Ablassventil
8. Waschmittelfüllbehälter
9. Steuertafel
10. Not-Aus-Schalter
11. Türöffnung
FX65, FX80: Ø 330;
FX105, FX135: Ø 410
12. Sicherungen
13. USB-Eingang
14. Elektrischer Anschluss für Dosierpumpen

ABMESSUNGEN

| | A | B | C | D | E | F | G | H | I | J | K | L | M | N | O |
|-------|--------|-------|------|-----|-----|-----|----|------|------|-----|-----|-----|-----|------|----|
| FX65 | 710 | 740 | 1115 | 676 | 349 | 230 | 82 | 914 | 1004 | 113 | 218 | 293 | 390 | 1020 | 24 |
| FX80 | 710 | 790 | 1115 | 726 | 349 | 230 | 88 | 920 | 1010 | 113 | 218 | 293 | 390 | 1020 | 24 |
| FX105 | 795 | 795 | 1225 | 761 | 342 | 230 | 88 | 1030 | 1120 | 103 | 208 | 293 | 475 | 1130 | 24 |
| FX135 | 795 | 945 | 1225 | 911 | 342 | 230 | 88 | 1030 | 1120 | 103 | 208 | 293 | 475 | 1130 | 24 |
| | Breite | Tiefe | Höhe | | | | | | | | | | | | |

| | | FX80 |
|------------------|--------|------|
| Wasserverbrauch | l/kg | 7,2 |
| Energieverbrauch | kWh/kg | 0,19 |

*Programm Nr. 11



WATCH
THE FX VIDEO
www.bit.ly/videofx



Der Primus Gesellschaft bleibt das Recht vorbehalten, die Prospektspezifikationen oder Maschinenänderungen ohne vorherigen Hinweis jederzeit zu ändern. Details und Photos dienen lediglich zur Information und sind keineswegs verbindlich.

www.primuslaundry.com

